



www.ecospecialisti.it



TC Service SNC gli Ecospecialisti

_más que una misión

"El cliente es una parte fundamental e integral de nuestro éxito y para ello ofrecemos asesoramiento técnico" gratuito "con pruebas".

"EcoSpecialisti" implementa un servicio incomparable para el cliente. Un servicio técnico, profesional y resolutivo, capaz de aportar una solución concreta, radical y definitiva a cada problema de detergencia en todos los sectores.

Pruebas técnicas, suministro de detergentes, intervenciones, información y capacitación, asesoría, nuestro equipo observa cuidadosamente las reglas primarias y fundamentales en los procedimientos que informan al cliente, educan y capacitan también a los operadores del sector, desde las características del producto, el método, la técnica de Uso e intervención.

La disponibilidad, la fiabilidad, la puntualidad son nuestros puntos fuertes que nos permiten garantizar la plena satisfacción del cliente, gracias también a la calidad de nuestras tecnologías, nuestros servicios y nuestros detergentes.

Nuestra competencia y profesionalidad nos convierte en un socio serio y confiable. Hemos elegido detergentes de alta calidad, máquinas de limpieza tecnológicamente avanzadas y toda una serie de equipos capaces de ayudarle a resolver cualquier problema de limpieza; para esto también Siempre estamos buscando innovaciones tecnológicas y eco-sostenibles.

Ofrecemos: Sistemas y productos sostenibles para la limpieza y desinfección.

Máquina barredora y Máquina limpiadora de suelos / Lavadoras de alta presión / Estaciones de lavado "Hydrobay" y mucho más, tanto para la venta como para Alquiler (corto, mediano y largo plazo).

Los 4 Rey Magos*Agri



Los EcoSpecialistas

Los **4** Rey Magos* Agri

Importante

¡NUNCA HAGAS ESTOS PROCEDIMIENTOS!

- 1_ *Lavar los vehículos bajo el sol a altas temperaturas y / o superficies calientes.*
- 2_ *Dejar secar los productos sobre las superficies.*
- 3_ *Mezclar productos con otros productos.*
- 4_ *Aplicar productos de protección inadecuados.*

Procedimientos a tener en cuenta

- 1_ *Siga nuestros consejos y hojas de datos.*
- 2_ *Respetar los tiempos de intervención recomendados.*
- 3_ *Lavar en secciones para obtener un mejor resultado y una notable ahorro de productos, especialmente en máquinas de recuperación.*

Después de la intervención o si hay alguna duda, enviar un correo electrónico a: commerciale@ecospecialisti.it

PLUS

Excelente para la eliminación de sulfatos, plaguicidas y sanidad vegetal y residuos



(El producto teme bajas temperaturas. En el caso de cristalización, agregar agua muy caliente, agitar muy bien y el producto se regenera).

Foto 1



Foto 2



PLUS es un detergente limpiador viscoso adecuado para la eliminación de sulfatos / pesticidas en máquinas de pulverización (Atomizadores).

Como toda nuestra gama de productos, cumple con la legislación vigente. Biodegradable > 90%.

Foto 1: puede ver cómo los productos fitosanitarios cubren completamente el atomizador / pulverizador.

Foto 2: la efectividad del **PLUS** es muy evidente.

PLUS debe diluirse de acuerdo con la necesidad que encuentre el operador. (En suciedad hostil, con una presencia masiva de productos fitosanitarios, se recomienda una dilución del 50% = 1: 1). Las indicaciones de dilución se muestran en la etiqueta, ubicada en los contenedores y en las hojas técnicas, el producto debe aplicarse con un equipo adecuado, de abajo hacia arriba de manera muy homogénea y en todas sus partes, dejándolo actuar durante 20 minutos. En estos 20 minutos, las partes, por diversos factores (calor, viento o poco producto) se pueden secar, nebulice el **PLUS** nuevamente y si tiende a secarse, rocíe agua con la lavadora a presión para mantener las superficies siempre húmedas antes de enjuagar. Al final, enjuague muy bien y muy cerca.

Problemas que se encuentran con protecciones inadecuadas

Foto 1



Foto 2



En estas fotos, el producto **PLUS** no resuelve completamente el problema porque el operador ha nebulizado otros productos pensando que la suciedad se separaría posteriormente usando la lavadora a presión y solo agua caliente.

ABSOLUTAMENTE NO VERDADERO.

El problema se resolvió de manera efectiva con una doble intervención y la combinación **PLUS** con el **CLEAN** (champú biodegradable alcalino > 90% adecuado para la disolución de suciedad grasienta y pesada en máquinas, vehículos y varias superficies).

Foto 3



Foto 4



En las **fotos 3 y 4**, se le mostró al cliente qué tan cierto corresponde a lo que escribimos, lo que le permitió conocer los ahorros que habría tenido con la aplicación y el uso de nuestros productos.

Los resultados están en la parte superior y las superficies sucias han regresado como nuevas, en este caso, si no se hubiera aplicado el "**Protector inadecuado**", la operación hubiera sido más rápida y menos onerosa.

Hay que recordar que:

Aceite / nafta, vinagre diluido, cera de abeja diluida, parafina o peor aún, otros tipos de **productos a base de silicona** que se encuentran comúnmente en el mercado, propuestos y vendidos como protectores, **son solo una ilusión.**

En las fotos 1/2/3/4, el **PLUS** ha eliminado los fitosanitarios dejando las "protecciones" (ilusiones) aplicadas previamente (partes oscuras). La intervención posterior con **CLEAN** ha reportado las superficies como nuevas (partes claras).

EN ESTOS CASOS ESPECÍFICOS, EL PROBLEMA SE RESUELVE COMBINANDO CON NUESTRO PRODUCTO "PLUS" TAMBIÉN EL PRODUCTO "CLEAN"

PLUS

Las piezas galvanizadas oxidadas: ¿cómo resolverlas?

No solo los FITOMARMÁTICOS sino también los agentes atmosféricos oxidan el zinc con resultados poco presentables. En las **partes A** de las **fotos 1 y 2** están presentes oxidaciones, mientras que en las **partes B** se eliminaron con el producto **PLUS**.

Foto 1





Foto 2



El metodo correcto

Después de la eliminación de los productos fitosanitarios, el producto aún se usa con el producto **PLUS** puro o ligeramente diluido, nebulizándolo en las partes feas (no en grandes cantidades) y dejándolo actuar de **1 a 5 minutos**, dependiendo de la oxidación. La coloración de la espuma te hace entender cuándo intervenir y enjuagar. El enjuague debe hacerse con mucho cuidado, mucha agua, secciones muy pequeñas y muy cerradas. El zinc volverá a brillar.

CLEAN

Desengrasante alcalino fuerte



Foto 1



Foto 2



Foto 3




En las **fotos 1 y 2**, puede ver los resultados obtenidos con **CLEAN** en una superficie sucia de aceite, grasa y agentes atmosféricos.

En el sector agrícola, el **CLEAN** se utiliza en 360 °, para limpiar carretillas elevadoras, máquinas de movimiento de tierras y agrícolas, camiones, furgonetas y automóviles, láminas y lonas de pvc, cajas o contenedores de plástico, tanques de acero estéril, paredes de cerramientos, paredes exteriores, Paredes interiores, pisos exteriores sucio de aceite, lavado de motores, persianas exteriores y mucho más.

Suciedad de savia / leche, follaje etc. en estas dos superficies, las **fotos 3 y 4** (como en las ruedas, la podadora y las cortadoras, la página siguiente) se eliminaron con **CLEAN**.

Foto 4



CLEAN

Interviene a 360 °



K7

Detergente tensoactivo para eliminar la suciedad y el sarro de las uvas.



Detergente revolucionario para la viticultura, surfactante para la limpieza de máquinas vendimiadora, tanques, mostradores, envases de vino, etc. adecuado para el plan de autolimpieza H.A.C.C.P.

K7 debe diluirse de acuerdo con las necesidades que encuentre el operador (las indicaciones de dilución también se indican en la etiqueta colocada en los contenedores), nebulizarse con el equipo adecuado, desde abajo hacia arriba de manera muy homogénea y en todas las partes, dejándolo Actuar durante 20 minutos.

Foto 1



Foto 2



Analizando la **Foto 2** puede tener una idea de la efectividad de **K7** para eliminar el sarro de las uvas y limpiar la máquina vendimiadora. Máquinas muy importantes y muy caras. Quien está en este sector, sabe muy bien lo difícil que es eliminar este tipo de suciedad. Un buen producto, un buen consejo, una buena operación de limpieza, un equipo adecuado, además de obtener un excelente resultado, ahorra tiempo y dinero, ya que la máquina está siempre en excelentes condiciones (desgaste por separado). Las superficies con una suciedad hostil se pueden volver a limpiar combinando los dos productos **CLEAN** y **K7** (recomendamos lavar secciones).

WAX

Cera super protectora



Es una cera hidroplante protectora súper concentrada, a bajo costo, para todos sus vehículos. Se utiliza para proteger todas las partes pintadas de automóviles, motocicletas y bicicletas, vehículos pesados, incluidos camiones, máquinas de movimiento de tierras, máquinas agrícolas, caravanas, etc. 30 ml. en 10 lt. de agua para automoción y general, 60 ml. en 10 lt. de agua para vehículos pesados.

Ejemplo: para proteger un atomizador de recuperación y una máquina de remolque, gasta de € 2,10 a € 2,80.

Foto 1



Foto 2



APLICACIÓN: Después de diluir con cuidado, rocíe **WAX** con el equipo adecuado, humedezca bien la superficie y deje que se seque (limpie con un paño o use un soplador). Sus superficies estarán superprotegidas por agentes atmosféricos, rayos UV, smog, etc. Dejándolos estéticamente brillantes. No ataca cualquier material.

ESCRIBEMOS Y CONFIRMAMOS QUE **WAX PROTEGE SUS VEHÍCULOS, PERO NO ES Y NO FUNCIONA CON UN PRODUCTO QUE RECHAZA FITORAFMACI, FITOSANITARIO, SULFATOS Y PESTICIDAS**

algunos ejemplos de proteccion





TC SERVICE SNC GLI **ECOSPECIALISTI** in TECNOLOGIE - SISTEMI E DETERGENTI PER LA PULIZIA

commerciale@ecospecialisti.it
amministratore@ecospecialisti.it

i nostri partner



HYDROBAY
STAZIONI DI LAVAGGIO ECOLOGICHE



FIMAP



Tel. 0422.718662
Via Verdi, 77 - 31046 ODERZO (TV)